



FIRST

CAPITAL MARKETS

**INFORME SEMANAL
DE MERCADO**

Del 21 al 25 de Marzo de 2022

Lo que pasó esta Semana

Internacional

El índice norteamericano (US500) vuelve a operar nuevamente en la zona de **4.500** puntos (+8% desde mínimos de Marzo 2022), a pesar de que la Reserva Federal tiene como principal objetivo en estos momentos controlar el ritmo de la evolución de precios (Inflation Target 2%) y se espera que continúe elevando su tasa de política monetaria (Podría subir 50 puntos básicos en la próxima reunión según declaraciones de Jerome Powell). Se destaca a nivel global la suba del mercado brasileño (+36% en el año) y la apreciación del Real (16% en el año) en un contexto de suba de commodities y materias primas (Principales productos de exportación de Brasil). Los mercados emergentes de Europa del Este y Asia continúan operando con fuerte volatilidad y caída en sus cotizaciones en medio del conflicto Rusia-Ucrania.

Local

El BCRA elevó su tasa de política monetaria **200 puntos básicos** (Desde 42,5% a 44,5%), la tasa mínima para plazos fijos (Desde 41,5% a 43,5%) y la tasa de Pases Pasivos a 1 Día subió 100 puntos básicos (Desde 33,5% a 34,5%), luego de la publicación del dato de inflación del mes de Febrero (4,7%) y en línea con los objetivos pactados en el acuerdo con el FMI (Tasa de interés real positiva en pesos).

En la tercera licitación del mes de Marzo, el Tesoro obtuvo financiamiento por **36.670 M ARS**, se licitaron Letras a Descuento en Pesos, Letras a Tasa Variable (Pases Pasivos a 1 Día) y Bonos del Tesoro ajustados por el Índice CER, de esta manera el MECON acumula *182.000 M ARS* de nuevo financiamiento en lo que va del mes de marzo.

El directorio del FMI aprobó el nuevo programa de Financiamiento con Argentina (Facilidades Extendidas) y además el Ministro de Economía (Martín Guzmán) acordó con el Club de París extender los vencimientos (Previstos para el 31 de Marzo por 2.000 M USD) y se discutirán nuevos plazos y tasas durante el 2Trim. 2022.

Próxima Semana

Martes 29 de Marzo 16:00hs: El INDEC dará a conocer el Estimador Mensual de la Actividad Económica (Enero 2022).

Viernes 01 de Abril 06:00hs: Se publica el Índice de Precios al Consumidor (IPC) en la zona Euro (Marzo 2022; Prev. 6,30% Interanual)

Viernes 01 de Abril 09:30hs: Tasa de Desempleo en la economía norteamericana (Marzo 2022; Prev 3.70%)

Informe Semanal

Calendario Semanal

Calendario Económico		
Países	Evento	Hora (Arg)
Lunes, 28 de Marzo de 2022		
Gran Bretaña	Comparecencia del gob Bailey del BoE	08:00 hs
Martes, 29 de Marzo de 2022		
USA	Confianza del consumidor Conference Board (Mar)	11:00 hs
USA	Encuesta JOLTs de ofertas de empleo (Feb)	11:00 hs
Argentina	Estimador mensual de actividad económica(Ene)	16:00 hs
Miércoles, 30 de Marzo de 2022		
USA	PIB (Trimestral) (4T)	09:30 hs
USA	Inventarios de petróleo crudo de la AIE	11:30 hs
Jueves, 31 de Marzo de 2022		
Gran Bretaña	PIB (Anual) (4T)	03:00 hs
Alemania	Cambio del desempleo en Alemania (Mar)	04:55 hs
China	PMI manufacturero de Caixin (Mar)	22:45 hs
Viernes, 01 de Abril de 2022		
Europa	IPC en la zona euro (Anual) (Mar)	06:00 hs

Informe Semanal

Resumen de Mercado



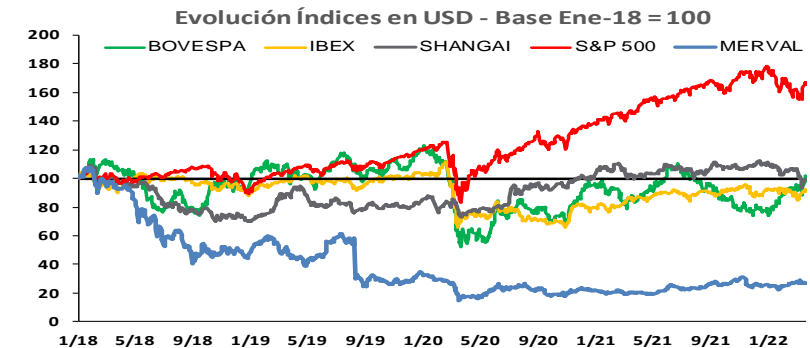
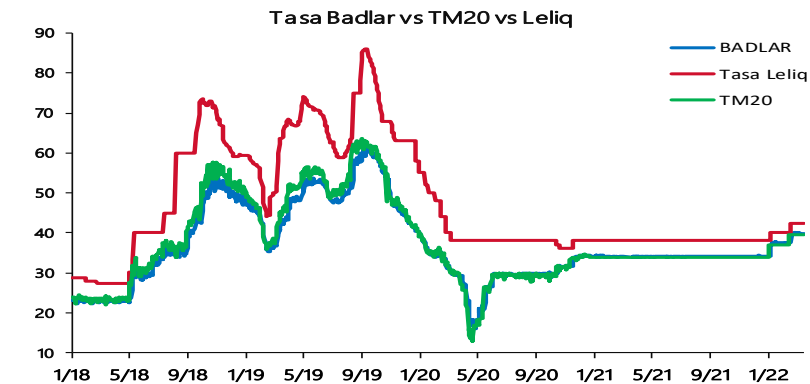
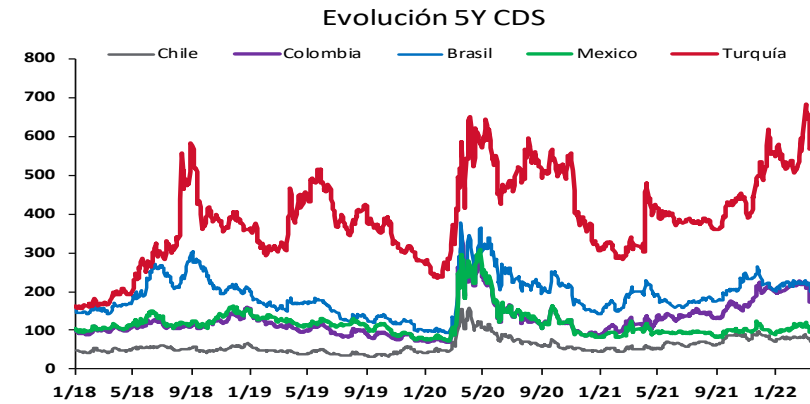
FIRST
CAPITAL MARKETS

	25/3/2022	17/3/2022	Var. Semanal	MTD	YTD (2)
Tasas de Referencia					
US 10Y	2,49%	2,19%	29,8 bps	51,9 bps	156,3 bps
BADLAR Privados (1)	39,88%	40,00%	-12,5 bps	37,5 bps	6,3 bps
Tasa LELIQs (1)	38,00%	38,00%	0,0 bps	0,0 bps	0,0 bps
CDS 5Y Argentina	3112,98	2961,99	150,99	-0,9%	286%
(1) Tasas calculadas como TNA (2) Variación acumulada desde principio de año					

MONEDAS					
Dólar A 3500- MULC	110,38	109,52	0,8%	2,7%	7,4%
Dólar MEP	199,55	195,80	1,9%	2,5%	1,2%
Dólar CCL	198,77	193,19	2,9%	0,2%	-1,0%
Dólar / Euro	1,10	1,11	-1,0%	-2,5%	-3,0%
DXY (Dollar Index)	98,78	97,97	0,8%	2,2%	2,9%
Real / Dólar	4,75	5,04	-5,7%	-7,9%	-16,7%

Índices (USDC)					
América					
Merval	466,54	464,04	0,5%	5,2%	12,2%
S&P 500 (USA)	4.534,27	4.411,67	2,8%	3,4%	-5,1%
Nasdaq (USA)	14.148,70	13.614,78	3,9%	3,3%	-10,1%
Dow Jones (USA)	34.785,32	34.480,76	0,9%	2,1%	-4,4%
VIX (USA)	21,34	25,67	-16,9%	-22,7%	23,1%
Bovespa (Brasil)	25.040,03	21.906,17	14,3%	14,2%	36,2%
Europa					
DAX (Alemania)	15.712,02	15.954,92	-1,5%	-4,3%	-12,6%
CAC 40 (Francia)	7.197,91	7.332,62	-1,8%	-5,4%	-11,4%
IBEX 35 (España)	9.149,50	9.328,07	-1,9%	-4,3%	-7,3%

COMMODITIES (CHICAGO)					
Soja (USD/Ton.)	628,36	613,02	2,5%	7,5%	28,8%
Maíz (USD/Ton.)	296,85	297,05	-0,1%	14,3%	26,5%
Trigo (USD/Ton.)	404,98	403,42	0,4%	30,8%	41,4%
Petróleo WTI (USD/Barril)	111,03	102,97	7,8%	21,1%	44,5%
Oro (USD/Onza Troy)	1.952,76	1.942,64	0,5%	3,5%	7,6%



Informe Semanal

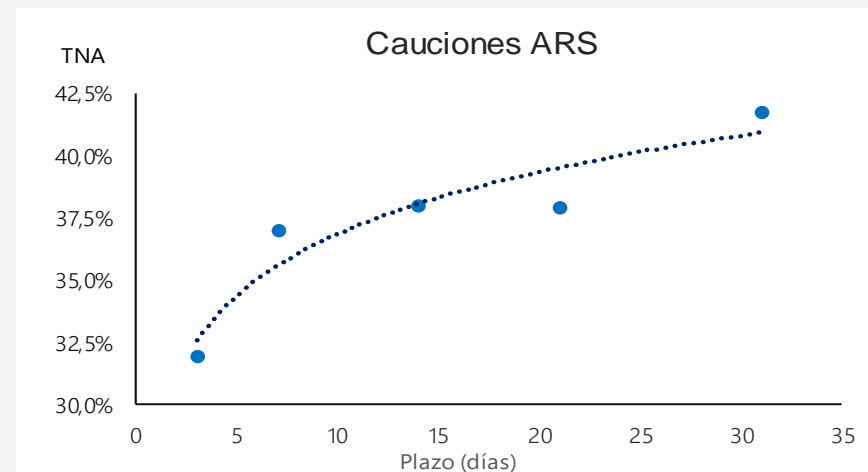
Cauciones, Cheques de Pago Diferido y Pagarés



FIRST
CAPITAL MARKETS

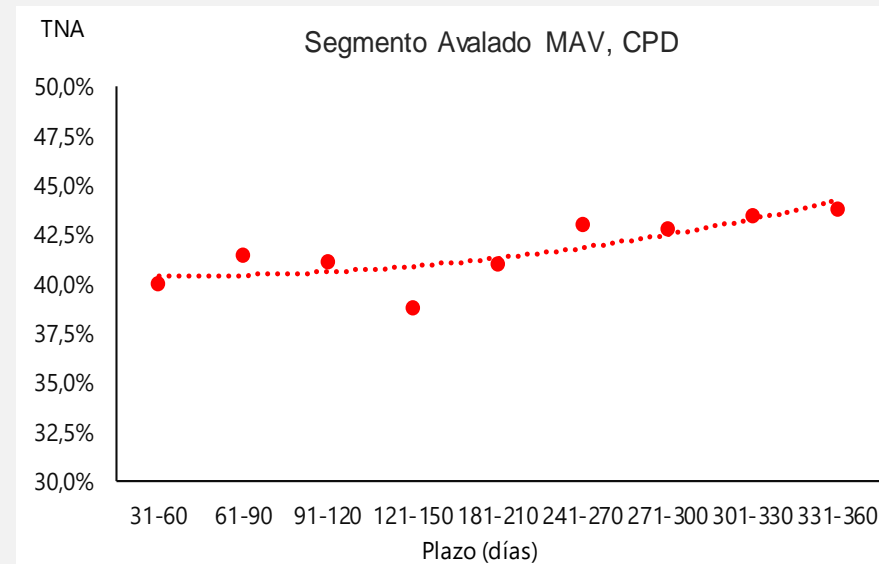
CAUCIONES EN ARS Y USD

Plazo (días)	Moneda	TNA Prom.	TEA	Monto Nominal
3	ARS	31,95%	37,59%	200.327.952.977
7	ARS	37,00%	44,58%	22.735.083.195
14	ARS	38,05%	45,90%	274.656.860
21	ARS	37,95%	45,56%	6.395.143
31	ARS	41,80%	50,80%	1.277.471.348
3	USD	1,90%	1,92%	39.461.960



CPD Avalados (ARS)

Plazo (días)	TNA Prom.	Monto Nominal	Cant. Negociada
31-60	40,0%	2.430.000,00	5
61-90	41,5%	9.511.678,00	20
91-120	41,1%	70.862.741,93	68
121-150	38,8%	37.898.588,60	50
181-210	41,0%	1.390.000,00	13
241-270	43,0%	9.461.200,00	8
271-300	42,8%	6.940.307,19	21
301-330	43,5%	1.240.000,00	6
331-360	43,8%	1.924.999,00	4

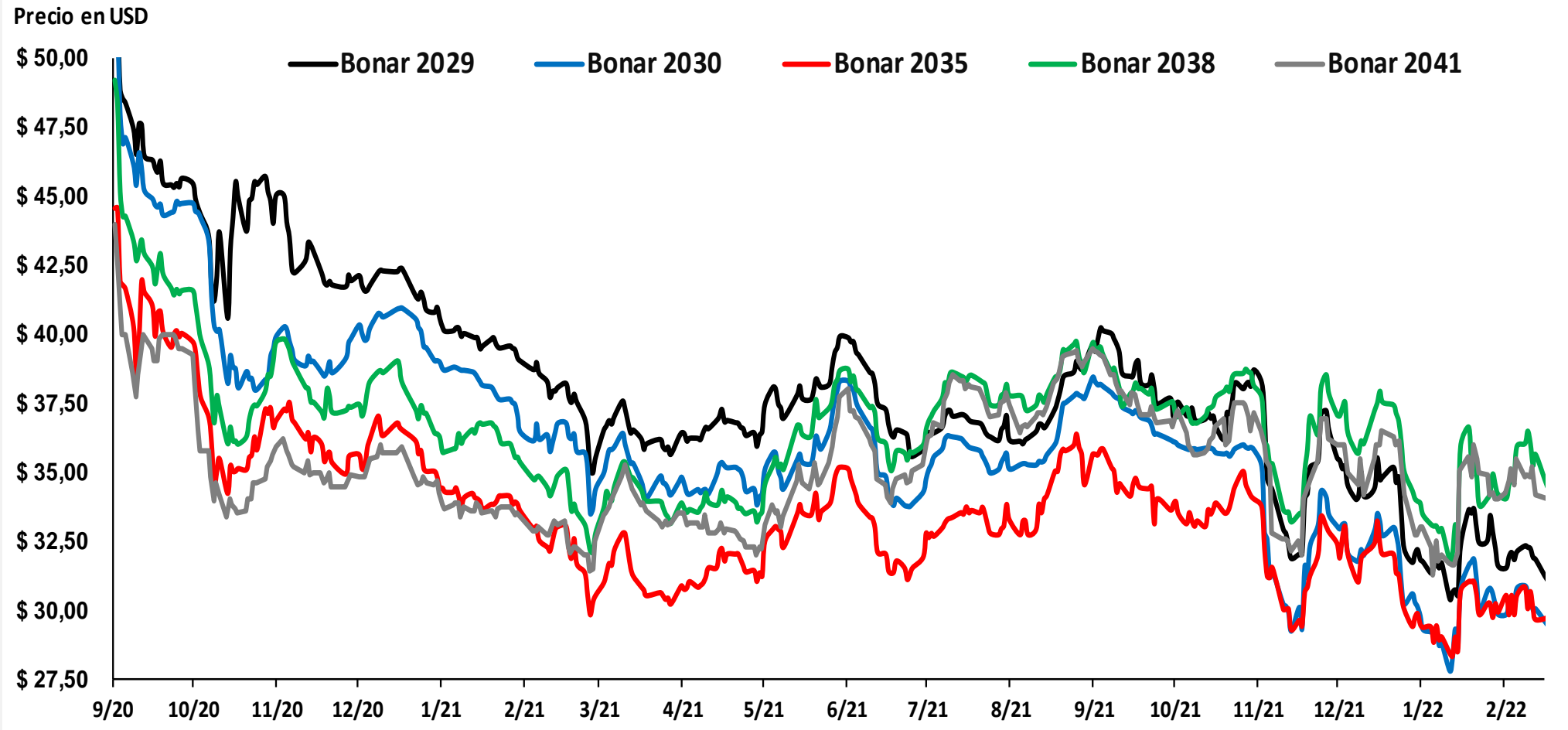


Informe Semanal

Soberanos en USD Ley Local



FIRST
CAPITAL MARKETS

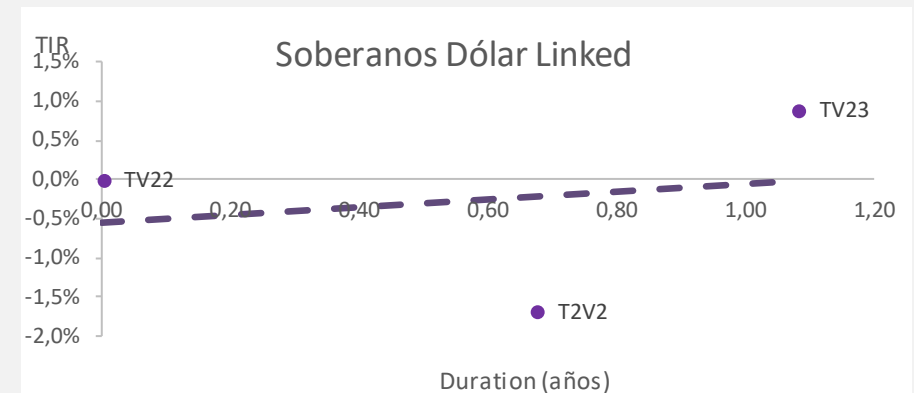
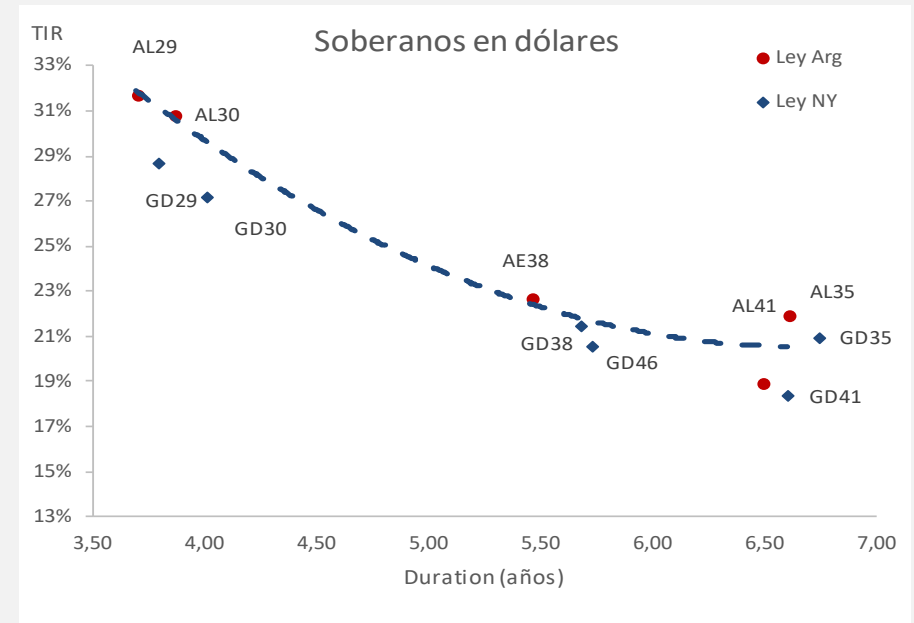


Informe Semanal

Títulos Públicos

SOBERANOS EN DÓLARES		Información al 25-03						
Ticker	Maturity	Próx. Vto	TIR	Duration	Precio	Paridad	Var % Semanal	Volumen nom
AL29	9/7/2029	9/7/2021	31,21%	3,7	30,2	29,58%	-2,0%	45.387
AL30	9/7/2030	9/7/2021	30,33%	3,9	28,7	28,64%	-0,3%	3.942.292
AL35	9/7/2035	9/7/2021	21,44%	6,6	27,9	27,78%	-2,8%	49.733
AE38	9/1/2038	9/7/2021	22,15%	5,5	33,3	33,16%	-0,9%	67.236
AL41	9/7/2041	9/7/2021	18,45%	6,5	33,2	33,15%	1,0%	30.201
GD29	9/7/2029	9/7/2021	28,16%	3,8	33,4	32,73%	-1,7%	3.376
GD30	9/7/2030	9/7/2021	26,64%	4,0	32,7	32,58%	-1,5%	14.066.052
GD35	9/7/2035	9/7/2021	20,44%	6,7	29,6	29,52%	1,3%	1.274.038
GD38	9/1/2038	9/7/2021	20,06%	5,7	37,0	36,90%	1,3%	50.726
GD41	9/7/2041	9/7/2021	17,84%	6,6	34,5	34,41%	-1,3%	28.372
GD46	9/7/2046	9/7/2021	20,97%	5,7	30,0	29,92%	1,5%	505

SOBERANOS DOLLAR LINKED		Información al 25-03					
Ticker	Maturity	Próx. Vto	TIR	Duration	Precio	Ley	Volumen nom
TV22	29/4/2022	30/4/2021	0,00%	0,0	110,25	Arg.	3.152.195
T2V2	30/11/2022	30/5/2022	-1,68%	0,67	111,00	Arg.	554.392
TV23	28/4/2023	28/4/2022	0,90%	1,08	109,00	Arg.	705.974



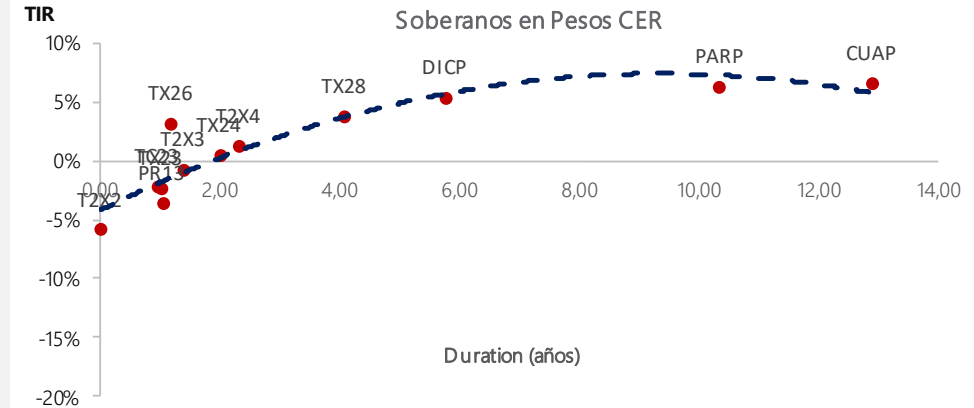
Informe Semanal

Títulos Públicos

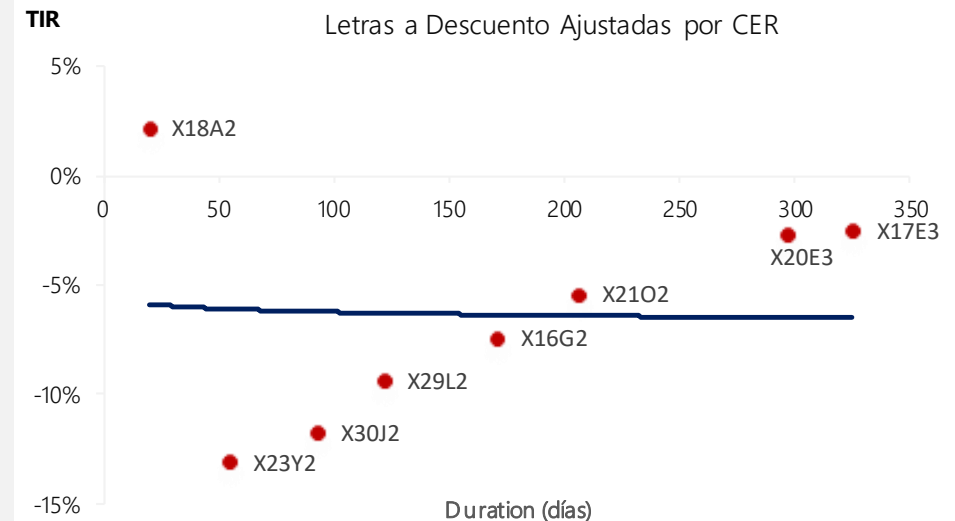


FIRST
CAPITAL MARKETS

SOBERANOS AJUSTADOS POR CER			Información al 25-03					
Ticker	Maturity	Próx. Vto	TIR	Duration	Precio	Paridad	Ley	Volumen Nom
TX22	20/9/2022	20/9/2022	-5,93%	0,0	206,9	104,77%	Arg.	3.308.919
TC23	6/3/2023	6/9/2022	-2,25%	1,0	513,0	106,01%	Arg.	19.697
T2X3	13/8/2023	13/8/2022	-0,80%	1,4	196,2	103,13%	Arg.	773.687
TX23	25/3/2023	25/9/2022	-2,39%	1,0	217,0	103,86%	Arg.	1.817.384
T2X4	26/7/2024	26/7/2022	1,14%	2,3	159,2	100,95%	Arg.	159.968.146
TX24	25/3/2024	25/9/2022	0,41%	2,0	213,5	102,18%	Arg.	1.609.233
TX26	4/11/2026	9/5/2022	3,10%	1,2	181,7	96,39%	Arg.	1.927.221
TX28	4/11/2028	9/5/2022	3,65%	4,1	178,5	94,60%	Arg.	1.366.269
PR13	15/3/2024	15/4/2022	-3,64%	1,0	755,0	108,05%	Arg.	1.000
DICP	31/12/2033	30/6/2022	5,29%	5,8	3835,0	103,43%	Arg.	42.463
PARP	31/12/2038	31/3/2022	6,25%	10,3	1920,0	65,45%	Arg.	7.865
CUAP	31/12/2045	30/6/2022	6,45%	12,9	2720,0	67,06%	Arg.	7.823



LETRAS AJUSTABLES POR CER		Información al 25-03			
Ticker	Plazo	Maturity	TIR	Duration	Precio
X31M2	6	31/3/2022	14,8%	2	150,18
X18A2	24	18/4/2022	2,14%	20,00	146,90
X23Y2	59	23/5/2022	-13,13%	55,00	143,50
X30J2	97	30/6/2022	-11,77%	93,00	137,45
X29L2	126	29/7/2022	-9,37%	122,00	132,39
X16G2	175	16/9/2022	-7,44%	171,00	118,50
X21O2	210	21/10/2022	-5,44%	206,00	114,00
X20E3	301	20/1/2023	-2,74%	297,00	110,40
X17F3	329	17/2/2023	-2,53%	325,00	106,30



Informe Semanal

Títulos Públicos

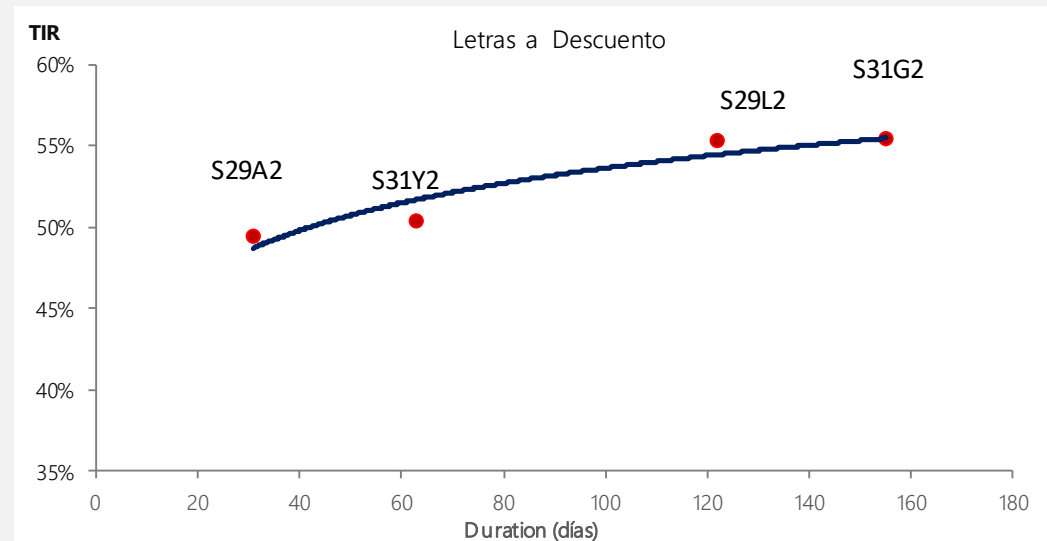
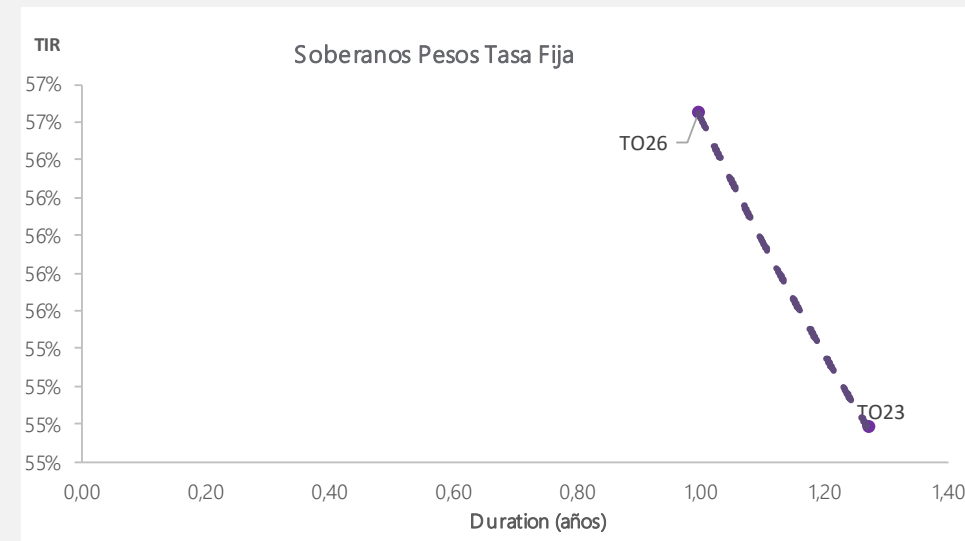


FIRST
CAPITAL MARKETS

SOBERANOS TASA DE REFERENCIA FIJA							Información al 25-03	
Ticker	Maturity	Próx. Vto	TIR	Duration	Precio	Paridad	Ley	Volumen Nom
TO23	17/10/2023	17/4/2022	54,98%	1,3	74,00	69,12%	Arg.	853.641
TO26	17/10/2026	17/4/2022	56,65%	1,0	46,70	43,71%	Arg.	4.764.126

LEDES EN PESOS						Información al 25-03	
Ticker	Plazo	Maturity	TIR	Duration	Precio		
S31M2	6	31/3/2022	77,5%	2	99,69		
S29A2	35	29/4/2022	49,36%	31	0,998		
S31Y2	67	31/5/2022	50,4%	63	0,995		
S29L2	126	29/7/2022	55,29%	122	0,988		
S31G2	159	31/8/2022	55,35%	155	0,958		

SOBERANOS TASA DE REFERENCIA BADLAR							Información al 25-03	
Ticker	Maturity	Próx. Vto	TIR	Duration	Precio	Paridad	Ley	Volumen Nom
AA22	3/4/2022	3/4/2022	66,84%	0,0	109,0	99,99%	Arg.	32.669
PR15	4/10/2022	4/4/2022	51,58%	0,3	50,6	133,72%	Arg.	122.572



Informe Semanal

Dólar y ROFEX



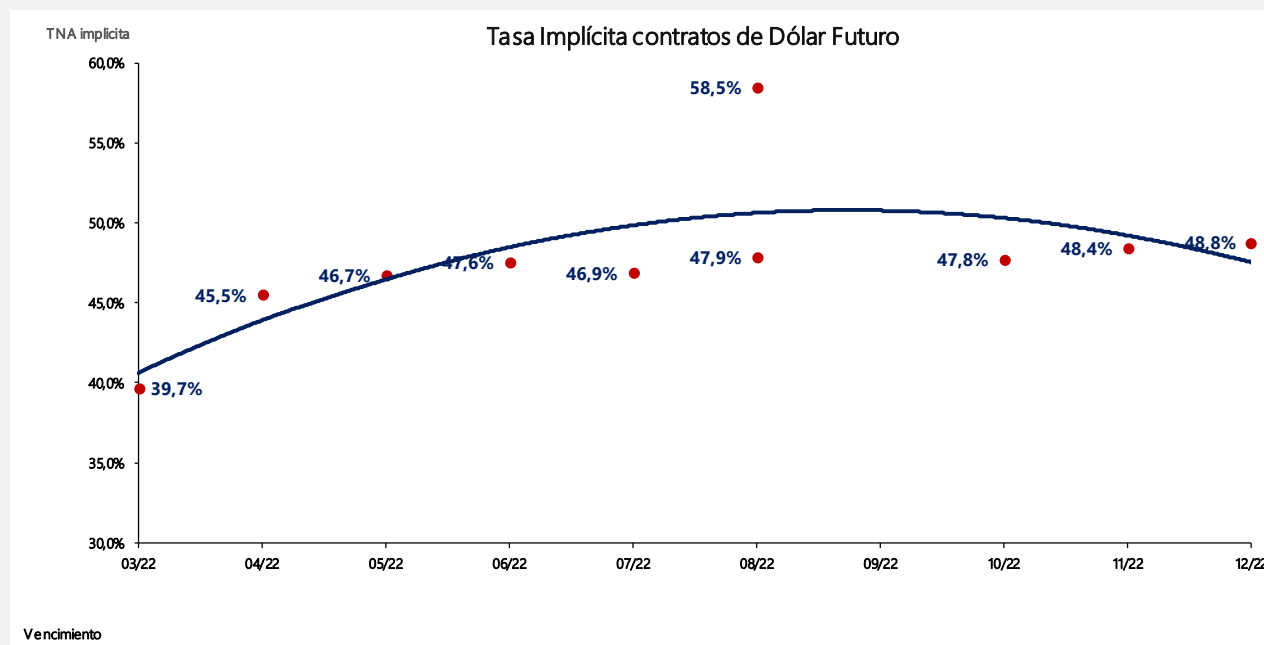
FIRST
CAPITAL MARKETS

FUTUROS DE DÓLAR ROFEX al 25/03

Vencimiento	Precio	Tasa Directa	TEA Implícita	TNA Implícita	Tasa Forward 30 días
31-03-22	111,10	0,65%	48,52%	39,7%	
29-04-22	115,20	4,4%	56,2%	45,5%	57,8%
31-05-22	119,85	8,6%	56,6%	46,7%	56,6%
30-06-22	124,33	12,6%	56,5%	47,6%	56,5%
29-07-22	128,25	16,2%	54,4%	46,9%	54,4%
31-08-22	133,40	20,9%	54,5%	47,9%	54,4%
31-08-22	138,50	25,5%	68,4%	58,5%	68,9%
31-10-22	142,15	28,8%	52,1%	47,8%	52,0%
30-11-22	147,00	33,2%	51,9%	48,4%	51,8%
30-12-22	151,70	37,4%	51,4%	48,8%	51,3%

EVOLUCIÓN DÓLAR CAM1 - MAE

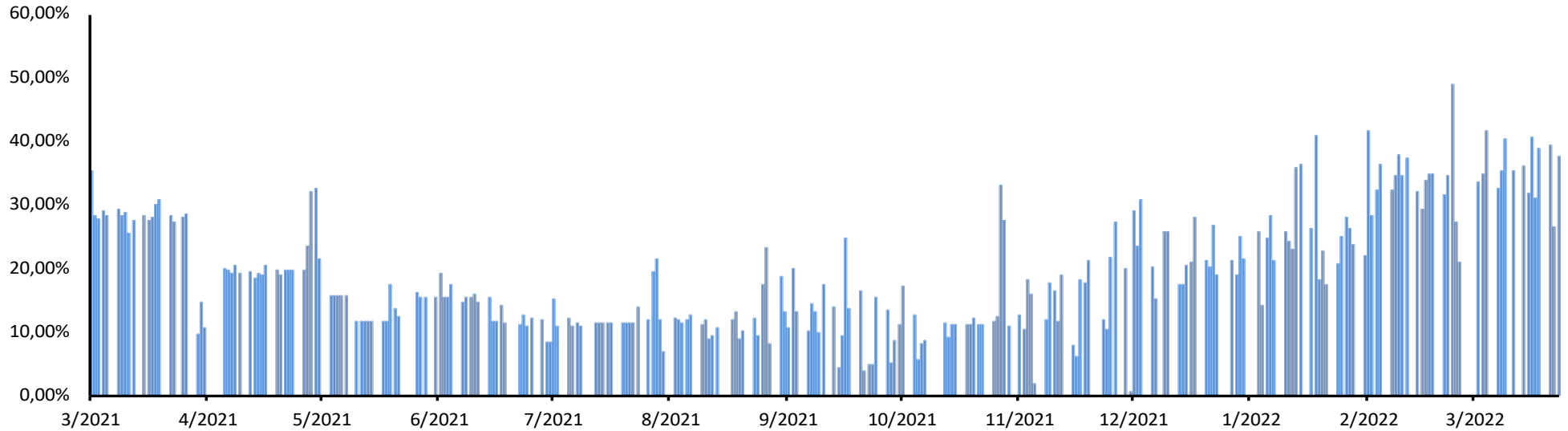
Fecha	Cotización	Var. Mensual	Var. YTD
25/3/2022	110,38	2,74%	7,50%



Informe Semanal

Dólar y TCRM

TNA Devaluación Diaria BCRA



Tipo de Cambio Real Multilateral Histórico

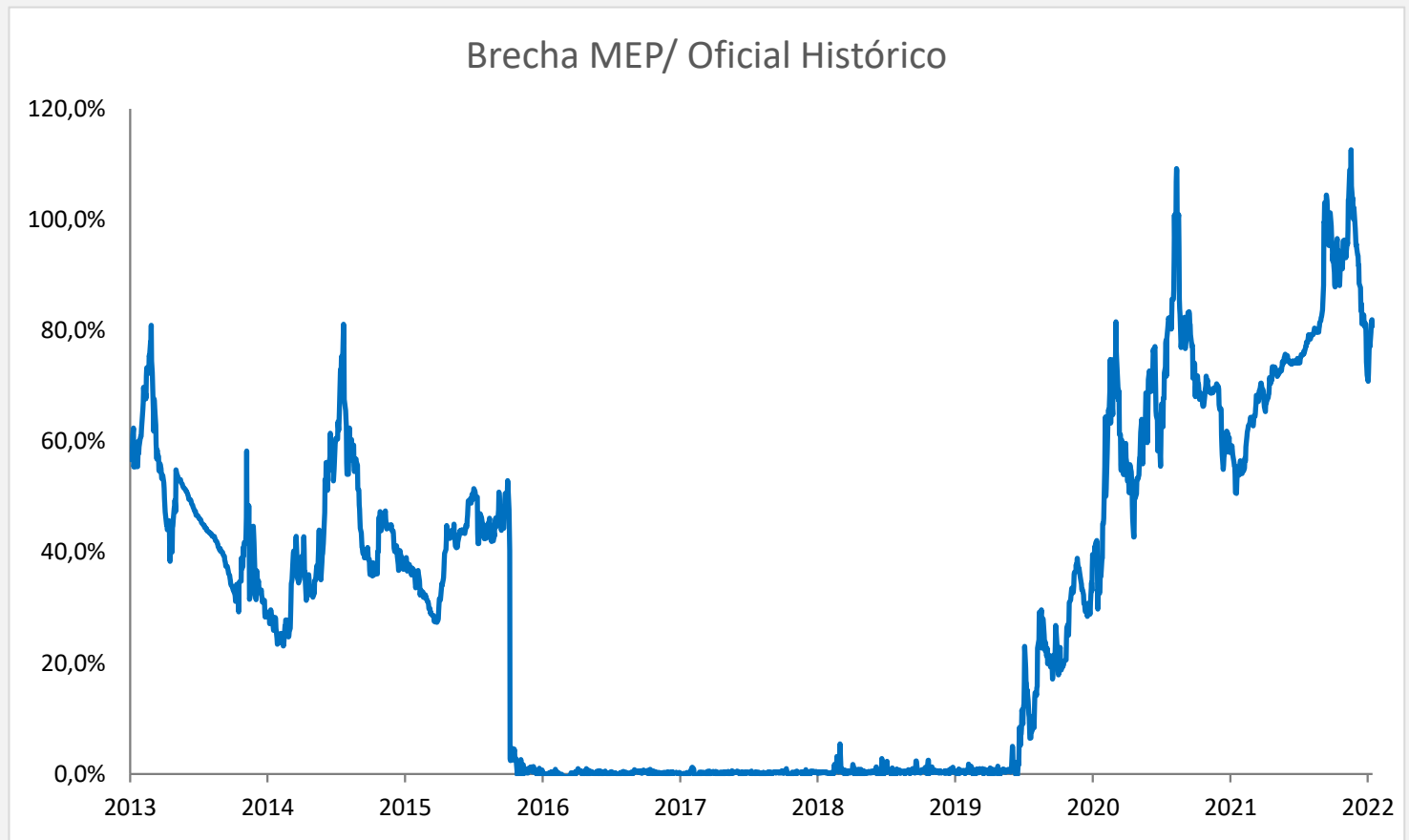


Informe Semanal

Brecha Dólar Oficial /MEP

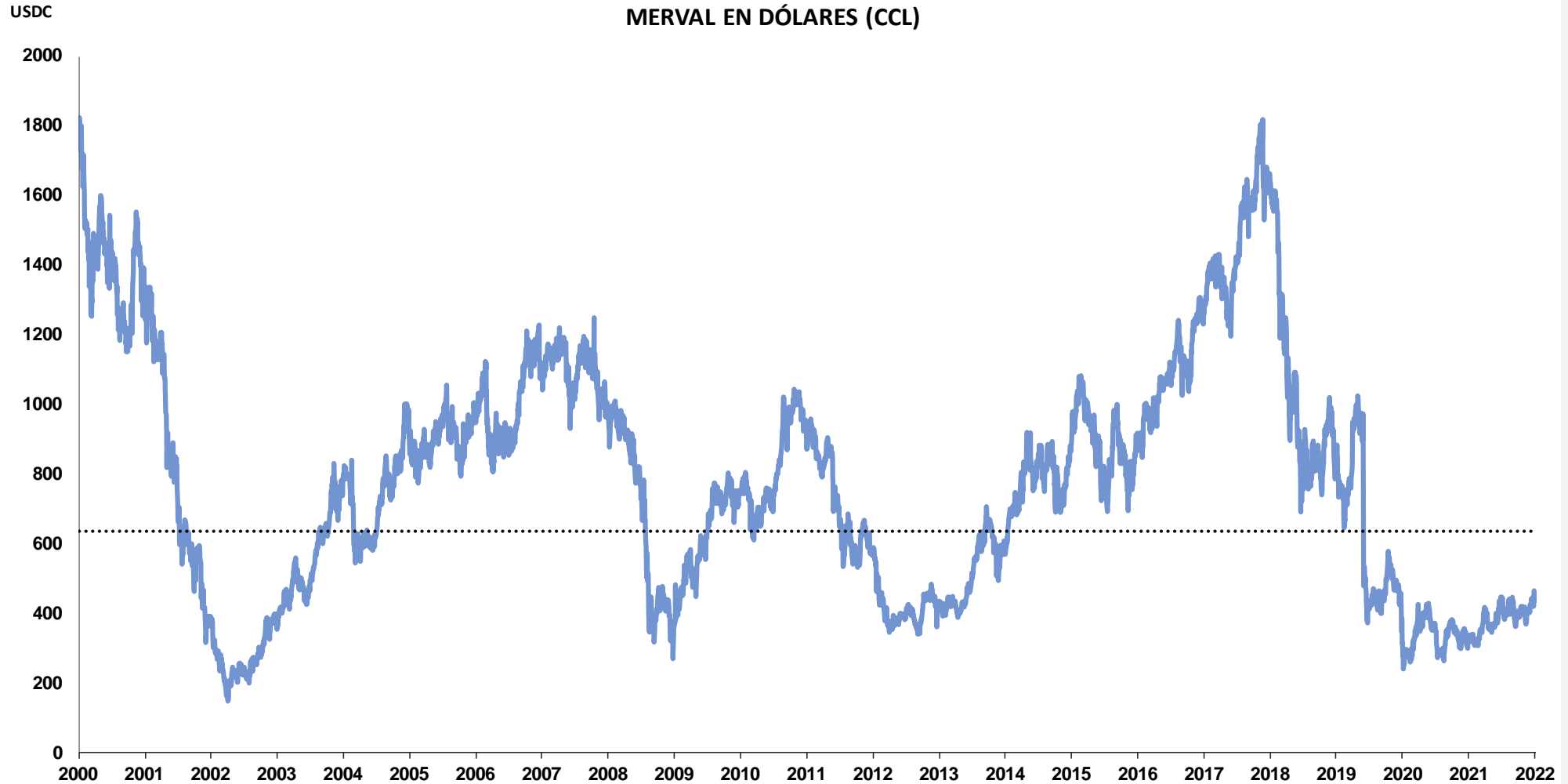
Brechas MEP y CCL

Cotización MEP	Brecha MEP	Cotización CCL	Brecha CCL
199,55	80,78%	198,77	80,08%



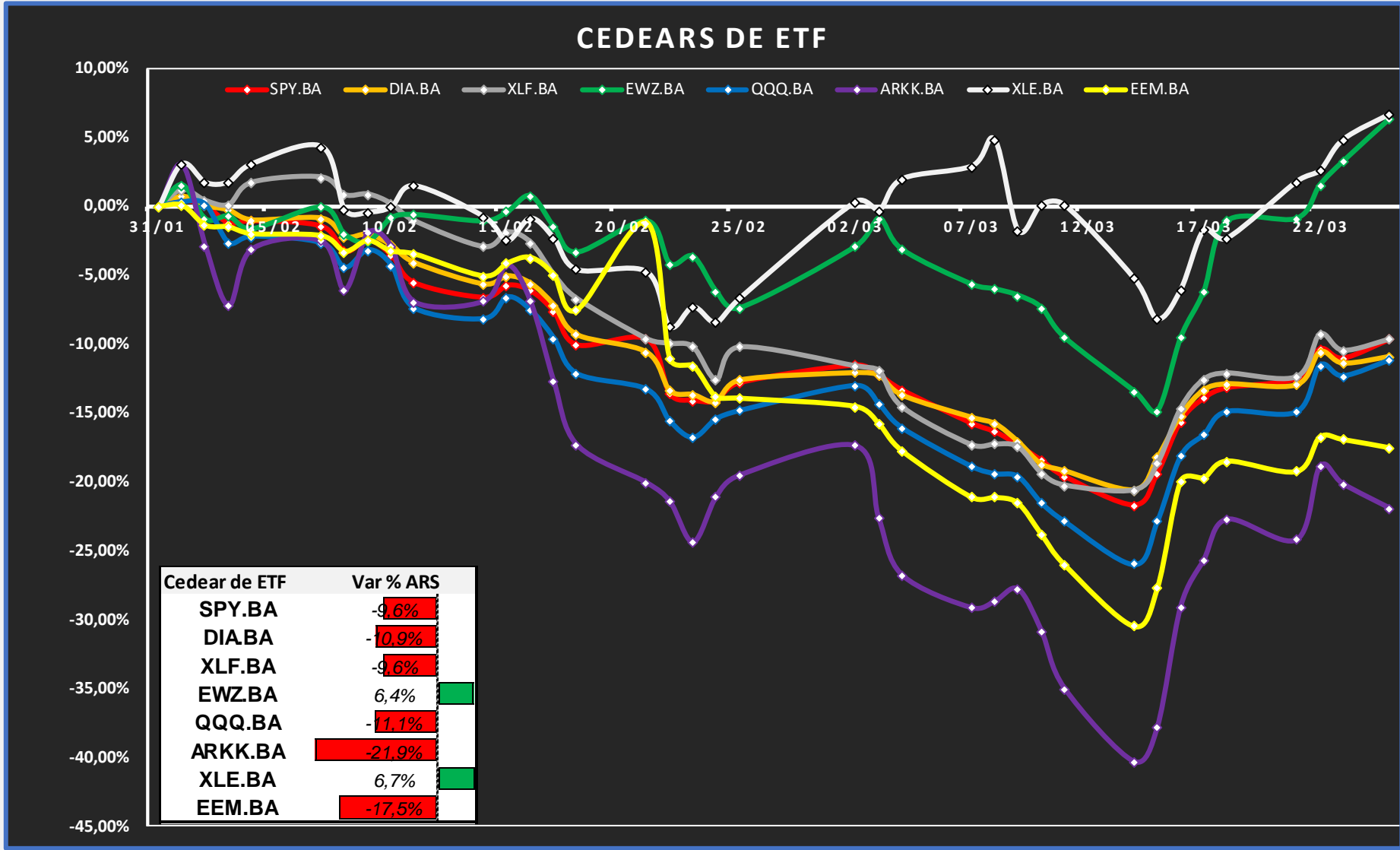
Informe Semanal

Índice Merval en dólares cable





















Informe Semanal

Evolución Cedears de ETFs en ARS



Informe Semanal

Evolución Merval (1)

COTIZACIÓN Merval AL 25/03					
Panel Líder Merval		Última	Var % Diaria	Var % Semanal	Var % YTD
Merval		92.734,71	2,92%	3,45%	11,06%
ALUAR		\$ 98,00	3,59%	-0,10%	5,38%
MACRO		\$ 338,00	2,46%	9,70%	17,52%
BYMA		\$ 1.270,00	4,18%	-0,08%	22,12%
CENTRAL PUERTO		\$ 74,00	2,71%	-3,27%	14,55%
COMER DEL PLATA		\$ 8,57	1,18%	2,39%	33,70%
CABLEVISION HOLD		\$ 690,00	2,22%	14,24%	14,90%
EDENOR		\$ 65,40	3,73%	5,14%	14,64%
FRANCES		\$ 237,50	3,04%	8,27%	5,88%
GP FIN GALICIA		\$ 212,25	3,18%	4,43%	8,65%
MIRGOR		\$ 3.498,50	0,11%	2,96%	-9,89%
PAMPA ENERGIA		\$ 183,00	2,01%	8,32%	10,11%
GPO SUPERVIELLE		\$ 79,00	3,07%	3,61%	-3,07%
TRAN GAS NORTE C		\$ 106,00	4,43%	2,17%	12,77%
TRAN GAS DEL SUR		\$ 259,00	8,82%	13,42%	43,01%
TRANSENER		\$ 58,60	7,13%	2,27%	8,32%
TERNIUM ARG		\$ 124,00	1,22%	-5,70%	-0,60%
GP FINAN VALORES		\$ 35,90	0,14%	-2,45%	35,47%
YPF SOCIEDAD		\$ 945,65	2,27%	7,60%	21,48%

Informe Semanal

Cotizaciones ADRs

(1)



FIRST
CAPITAL MARKETS

COTIZACIÓN ADRs AL 25/03					
Ticker		Último	Var % Diaria	Var % Semanal	Var % YTD
ETF MSCI Argentina		35,08	-1,07%	3,79%	12,18%
FRANCES		\$ 3,62	-1,09%	6,47%	12,42%
MACRO		\$ 16,94	-0,12%	7,22%	18,30%
CRESUD		\$ 8,39	-0,47%	9,82%	75,89%
EDENOR		\$ 6,52	0,00%	3,99%	20,74%
GP FIN GALICIA		\$ 10,71	-1,29%	2,39%	9,96%
PAMPA		\$ 22,95	0,17%	6,69%	9,91%
GPO SUPERVIELLE		\$ 1,99	1,79%	2,85%	2,32%
TELECOM		\$ 5,69	-0,35%	9,21%	11,79%
TRAN GAS DEL SUR		\$ 6,55	3,80%	14,31%	47,52%
TENARIS		\$ 31,40	3,31%	12,61%	51,52%
YPF		\$ 4,80	0,21%	7,14%	22,76%
IRSA		\$ 4,98	-0,99%	1,43%	17,73%
CENTRAL PUERTO		\$ 3,74	-0,27%	-3,11%	17,24%
TERNIUM ARG		\$ 46,78	1,78%	10,41%	8,99%
CORP AMERICA		\$ 5,71	0,18%	2,51%	-0,52%
DESPEGAR		\$ 12,29	0,66%	3,45%	24,90%
LOMA		\$ 5,74	-0,35%	-1,03%	-13,42%
MERCADO LIBRE		\$ 1.163,85	-5,87%	1,28%	-14,20%

(1) Cotización en USD

Informe Semanal

Cotizaciones Cedears

(1)



FIRST

CAPITAL MARKETS

COTIZACIÓN CEDEARs AL 25/03						
Ticker		Último	Var % Diaria	Var % Semanal	Var % YTD	
APPLE		\$ 3.491,00	1,96%	11,37%		-3,7%
TESLA		\$ 13.433,50	0,37%	18,25%		-7,5%
PETROBRAS		\$ 2.951,50	3,45%	16,11%		33,1%
ALIBABA GROUP		\$ 2.496,50	-4,57%	14,28%		-10,1%
GENERAL ELECTRIC		\$ 18.771,00	-0,31%	0,39%		-2,8%
MICROSOFT CORP		\$ 6.065,00	0,63%	5,23%		-11,8%
BARRICK GOLD		\$ 4.915,00	-0,51%	4,43%		30,1%
VALE		\$ 1.998,00	0,18%	9,09%		43,3%
BANCO ITAÚ		\$ 1.136,00	1,20%	13,15%		49,9%
AMAZON		\$ 4.574,50	0,26%	7,19%		-3,9%
BANCO BRADESCO		\$ 925,00	3,76%	14,20%		34,0%
GOOGLE		\$ 9.775,00	1,95%	8,24%		-4,3%
MC DONALD'S		\$ 6.033,00	1,67%	3,86%		-10,2%
NETFLIX		\$ 4.681,00	-0,65%	3,07%		-40,0%
FACEBOOK		\$ 5.524,00	2,54%	8,63%		-36,9%
COCA COLA		\$ 2.455,00	0,92%	4,45%		3,4%
BERKSHIRE HATHAWAY		\$ 3.245,00	1,79%	5,75%		17,5%
BIOCERES SEMILLAS		\$ 5.500,00	-2,43%	5,09%		-2,1%

CONTACTO

Para mayor información sobre la Newsletter o sobre FIRST Capital Markets, por favor contáctenos:

Mesa de Operaciones: mesa@firstcma.com / 011 5239-3336

José Luis Garófalo

Vicepresidente Ejecutivo

Alejandro Caramella

Head Portfolio Manager

Silvina Podesta

Compliance

Victoria Mosquera

Mesa de Operaciones

Eugenia Magetti

Back Office

Pedro A. Cristiá, CFA

Gerente General

Maria Rita Franchini

Compliance / Administración

Juan Pablo De Gaetano

Jefe Mesa de Operaciones

Tobías Barthou

Mesa de Operaciones

Ernesto Biternas

Back Office

Rodrigo Terré, CFA

Gerente de Mercado de Capitales

Natalia Trilla

Portfolio Analyst

Camila Stagnaro

Mesa de Operaciones

Héctor Gagliardi

Mesa de Operaciones



FIRST

CAPITAL MARKETS

BUENOS AIRES

Ortiz de Ocampo 3302 – Módulo 1, Piso 2, Oficina 15
C1425DSV, Ciudad de Buenos Aires.
(+54 11) 5235 1032
contacto@firstcma.com

FIRST Capital Markets S.A.

Agente de Negociación
registrado bajo el N° 532 de la C.N.V.
AAPIC – Fondos Comunes de Inversión
registrado bajo el N° 49 de la C.N.V.